

HANDLEIDING HUAWAI HILINK

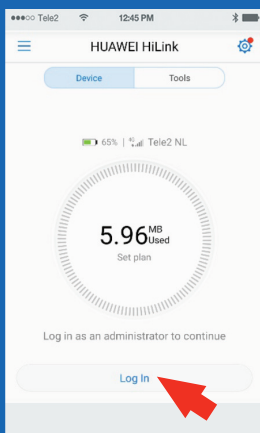
Om extra data bundels te bestellen Huawei 4G wifi hotspot.

Elke dag staat er 5GB voor je klaar. Is de databundel op? Dan kan je met een SMS gratis 1GB databundels bijbestellen.

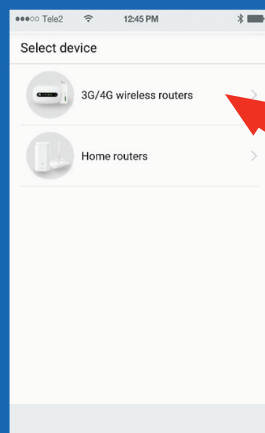
Voor de Huawei 4G wifi hotspot werkt dat net iets anders dan bij een mobiele telefoon. Het kan via een app op je mobiele telefoon. Deze instructie laat stapsgewijs zien hoe je extra databundels bestelt via deze app.



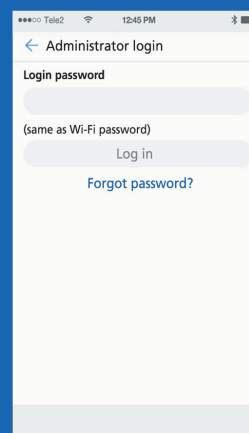
- 1 SMS via de app. Download en installeer de app Huawei HiLink.



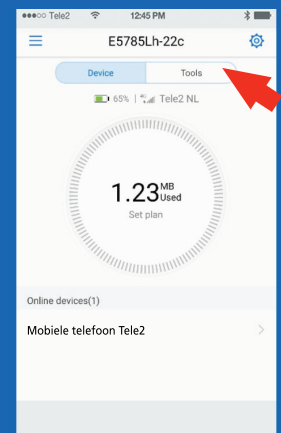
- 2 • Installeer app en open.
• Kies login (Telefoon dient verbonden te zijn met hotspot).



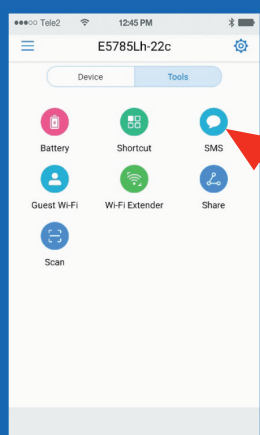
- 3 • Kies 3G/4G wireless routers.



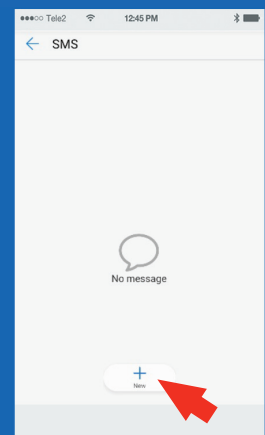
- 4 • Login (door het routerpassword in te voeren. Dit is te vinden in het menu van de hotspot).



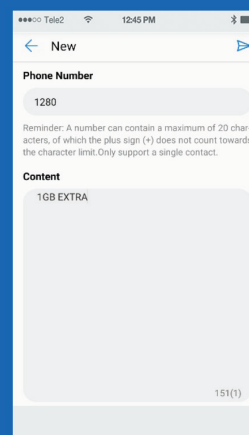
- 5 • Kies tools.



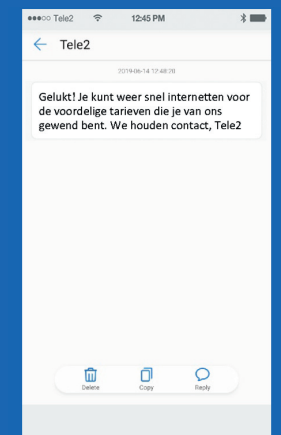
- 6 • Kies SMS.



- 7 • Kies New.



- 8 • Vul telefoonnummer 1280 in.
• Vul bij content 1GB EXTRA in.
• Kies send.



- 9 • Na versturen ontvang je bevestiging dat extra data beschikbaar is.

TELE2

Kijk op tele2.nl/zakelijk voor details over Tele2 en diensten.