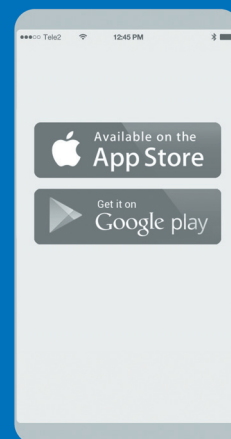


# HANDLEIDING SMS

## Om extra bundels te bestellen 4G wifi router en de 4G wifi hotspot

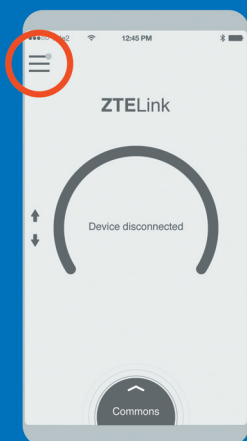
Elke dag staat er 5GB voor je klaar. Is de databundel op? Dan kan je met een SMS gratis 1GB databundels bijbestellen.

Voor de 4G router en hotspot werkt dat net iets anders dan bij een mobiele telefoon. Het kan via een app voor een mobiele telefoon. Deze instructie laat stapsgewijs zien hoe je extra databundels bestelt via de app.

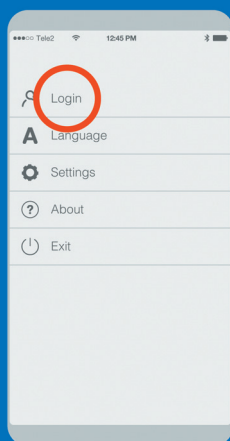


### SMS via ZTE app

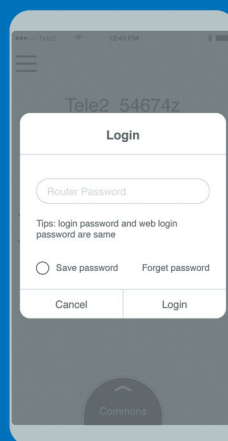
**1** Download en installeer de app ZTELink.



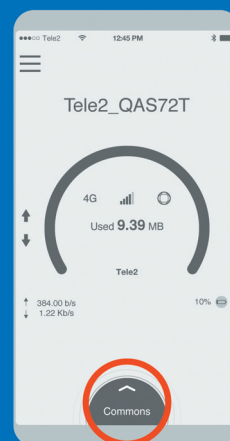
**2** Is het toestel verbonden met 4G wifi hotspot/router? Open dan de app en kies 'Menu'.



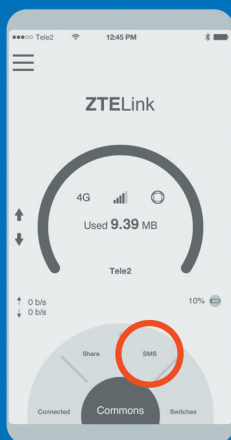
**3** Kies in het menu voor 'login'.



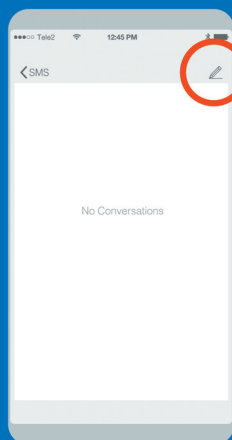
**4** Vul het wachtwoord van de hotspot (in menu) of router (op sticker) in.



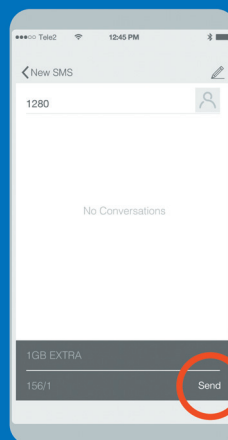
**5** Kies vervolgens 'Commons'.



**6** Klik door naar 'SMS'.



**7** Kies het symbool voor 'bewerken'.



**8** Stuur een SMS met de code '1GB EXTRA' naar telefoonnummer 1280.



**9** Na versturen ontvang je een bevestiging dat extra data beschikbaar is.

# TELE2

Kijk op [tele2.nl/zakelijk](https://tele2.nl/zakelijk) voor details over Tele2 en diensten.